


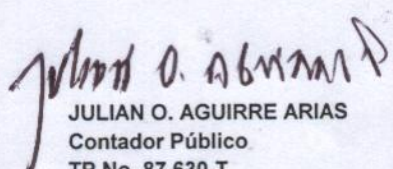
I.P.S CLINICA SALUD FLORIDA S.A.


**I.P.S CLINICA SALUD FLORIDA S.A.**

**BALANCE GENERAL COMPARATIVO**  
 A DICIEMBRE 2014 Y 31 DE DICIEMBRE 2013  
 (Expresados en pesos colombianos)

PASIVO Y PATRIMONIO	NOTAS	A Diciembre		A Diciembre	
		2014	%	2013	%
<b>PASIVO CORRIENTE</b>					
Sobregiros Bancarios	Notas 10	172.336.318	0%	204.145.739	4%
Obligaciones Financieras	Notas 10	509.404.614	8%	225.263.064	5%
Proveedores	Notas 11	478.734.662	7%	504.680.415	11%
Cuentas por Pagar	Notas 12	215.743.517	3%	168.921.816	4%
Impuestos, Gravámenes y Tasas	Notas 13	0	0%	4.834.142	0%
Obligaciones Laborales	Notas 14	402.622.135	6%	346.312.572	8%
Otros Pasivos	Notas 15	9.486.358	0%	104.749.851	2%
<b>TOTAL PASIVO CORRIENTE</b>		<b>1.788.327.604</b>	<b>27%</b>	<b>1.558.907.599</b>	<b>34%</b>
<b>PASIVO NO CORRIENTE</b>					
Obligaciones Financieras	Notas 10	1.188.610.765	18%	1.055.285.889	23%
<b>TOTAL PASIVO NO CORRIENTE</b>		<b>1.188.610.765</b>	<b>18%</b>	<b>1.055.285.889</b>	<b>23%</b>
<b>TOTAL PASIVO</b>		<b>2.976.938.369</b>	<b>46%</b>	<b>2.614.193.488</b>	<b>57%</b>
<b>PATRIMONIO</b>					
Capital Suscrito y Pagado		1.200.000.000	18%	549.650.000	12%
Superavit de Capital		594.608.780	9%	594.608.780	13%
Reservas		155.167.500	2%	155.167.500	3%
Revalorización del Patrimonio		0	0%	380.072.817	8%
Resultados del Ejercicio		49.674.083	1%	28.579.958	1%
Resultados de Ejercicios Anteriores		83.629.043	1%	277.888.530	6%
Superavit Por Valorización Construcciones		1.462.060.601	22%		0%
<b>TOTAL PATRIMONIO</b>		<b>3.545.140.007</b>	<b>54%</b>	<b>1.985.967.617</b>	<b>43%</b>
<b>TOTAL PASIVO Y PATRIMONIO</b>		<b>6.522.078.376</b>	<b>100%</b>	<b>4.600.161.105</b>	<b>100%</b>

  
**LUIS VICENTE LONDOÑO TEJADA**  
 Representante Legal


  
**JULIAN O. AGUIRRE ARIAS**  
 Contador Público  
 TP No. 87.630-T


  
**CRISTOBAL VARGAS G.**  
 Revisor Fiscal  
 TP No. 25.652-T

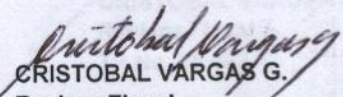
I.P.S CLINICA SALUD FLORIDA S.A.

**ESTADO DE RESULTADOS**  
(Expresados en pesos colombianos)

	NOTAS	Acumulado Diciembre		A Diciembre	
		2014	%	2013	%
Ingresos Operacionales	Notas 16	7.559.685.505	100%	7.065.768.572	100%
Menos: Costo de Ventas	Notas 20	4.806.378.479	64%	5.048.857.819	71%
<b>Resultado Marginal</b>		<b>2.753.307.026</b>	<b>36%</b>	<b>2.016.910.753</b>	<b>29%</b>
Gastos Administrativos y venta	Notas 17	2.388.346.075	32%	1.869.785.772	26%
<b>Resultado Operacional</b>		<b>364.960.951</b>	<b>5%</b>	<b>147.124.981</b>	<b>2%</b>
Ingresos No Operacionales	Notas 18	27.921.971	0%	47.033.411	1%
Gastos No Operacionales	Notas 19	260.992.355	3,5%	142.402.883	2%
<b>Resultado Antes de Impuesto de Renta</b>		<b>131.890.567</b>	<b>2%</b>	<b>51.755.509</b>	<b>1%</b>
Provisión para Impuesto de Renta		82.216.484	1%	20.000.000	0%
<b>Resultado (Pérdida) Neto del Ejercicio</b>		<b>49.674.083</b>	<b>1%</b>	<b>31.755.509</b>	<b>0%</b>

  
**LUIS VICENTE LONDOÑO T.**  
 Representante Legal

  
**JULIAN O. AGUIRRE ARIAS**  
 Contador Público  
 TP No. 87.630-T

  
**CRISTOBAL VARGAS G.**  
 Revisor Fiscal  
 TP No. 25.652-T


# I.P.S CLINICA SALUD FLORIDA S.A.


## BALANCE GENERAL COMPARATIVO

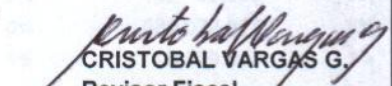
A DICIEMBRE 31 DE 2014 Y 31 DE DICIEMBRE 2013

(Expresados en pesos colombianos)

ACTIVO	NOTAS	A Diciembre 2014	%	A Diciembre 2013	%
<b>CORRIENTE</b>					
Disponible	Notas 4	61.407.069	1%	51.490.625	1%
Inversiones	Notas 5	4.450.227	0%	4.047.781	0%
Clientes	Notas 6	1.392.121.714	21%	1.256.504.566	27%
Anticipos de Impuestos	Notas 6	497.477.683	8%	396.183.486	9%
Otras Cuentas por Cobrar	Notas 6,	334.212.153	5%	187.873.759	4%
Inventarios	Notas 9	192.583.672	3%	196.061.228	4%
Gastos Pagados por Anticipado	Notas 7	84.022.106	1%	130.280.550	3%
<b>TOTAL ACTIVO CORRIENTE</b>		<b>2.566.274.624</b>	<b>39%</b>	<b>2.222.441.995</b>	<b>48%</b>
<b>NO CORRIENTE</b>					
Propiedades, Planta y Equipo, neto	Notas 8	2.188.001.331	34%	1.996.254.430	43%
Diferidos	Notas 7	305.741.820	5%	329.911.493	7%
Intangibles Leasing Amortizacion		0	0%	51.553.187	1%
Valorizacion Construcciones		1.462.060.601	22%	0	0%
<b>TOTAL ACTIVO NO CORRIENTE</b>		<b>3.955.803.752</b>	<b>61%</b>	<b>2.377.719.110</b>	<b>52%</b>
<b>TOTAL ACTIVO</b>		<b>6.522.078.376</b>	<b>100%</b>	<b>4.600.161.105</b>	<b>100%</b>

  
**LUIS VICENTE LONDOÑO TEJADA**  
 Representante Legal

  
**JULIAN O. AGUIRRE ARIAS**  
 Contador Público  
 TP No. 87.630-T

  
**CRISTOBAL VARGAS G.**  
 Revisor Fiscal  
 TP No. 25.652-T