



I.P.S. CLINICA SALUD FLORIDA S.A.
BALANCE GENERAL COMPARATIVO
A 31 DE DICIEMBRE DE :
(EXPRESADO EN PESOS)

ACTIVOS

| | | 2.011 | 2.010 | 2.009 | 2.008 |
|--|---------------|----------------------|----------------------|----------------------|----------------------|
| ACTIVO CORRIENTE | | | | | |
| Disponible | (Nota No. 2) | 124.446.528 | 110.102.886 | 68.453.538 | 8.506.236 |
| Inversiones | (Nota No. 3) | 3.364.567 | 2.993.357 | 6.702.957 | 6.397.957 |
| Clientes Nacionales | (Nota No. 4) | 771.118.290 | 964.189.714 | 785.430.660 | 654.972.556 |
| Anticipos de Impuestos | (Nota No. 5) | 152.508.871 | 70.034.151 | 239.530.000 | 147.259.865 |
| Otras Cuentas por Cobrar | (Nota No. 6) | 96.294.226 | 76.886.898 | 100.575.094 | 111.333.663 |
| Inventarios | (Nota No. 7) | 192.485.658 | 251.949.675 | 148.749.727 | 111.896.979 |
| TOTAL ACTIVO CORRIENTE | | 1.340.218.140 | 1.476.156.681 | 1.349.441.976 | 1.040.367.256 |
| PROPIEDAD PLANTA Y EQUIPO | | | | | |
| Construcciones y edificaciones | (Nota No. 8) | 1.950.365.860 | 1.950.365.860 | 1.931.383.567 | 1.868.962.263 |
| Maquinaria y Equipo | (Nota No. 8) | 283.441.952 | 660.389.223 | 648.230.894 | 630.211.025 |
| Equipo Medico y de Cirugía | (Nota No. 8) | 1.400.181.241 | 985.435.133 | 872.575.329 | 822.555.576 |
| Muebles y Enseres | (Nota No. 8) | 188.391.137 | 186.492.737 | 162.873.455 | 155.607.500 |
| Vehiculo | (Nota No. 8) | 126.059.750 | 126.059.750 | 99.036.890 | 99.036.890 |
| Depreciacion acumulada | (Nota No. 9) | (2.517.646.563) | (2.282.464.480) | (2.031.671.301) | (1.846.387.146) |
| TOTAL PROPIEDAD PLANTA Y EQUIPO | | 1.430.793.377 | 1.626.278.223 | 1.682.428.834 | 1.729.986.108 |
| OTROS ACTIVOS | | | | | |
| Diferidos e intangibles | (Nota No. 10) | 254.753.187 | 242.612.272 | 89.240.009 | 23.220.762 |
| TOTAL OTROS ACTIVOS | | 254.753.187 | 242.612.272 | 89.240.009 | 23.220.762 |
| TOTAL ACTIVOS | | 3.025.764.703 | 3.345.047.175 | 3.121.110.819 | 2.793.574.126 |

LUIS ORLANDO CASABORO T.
 Representante Legal

LUIS FERNANDO YUSTI ZAPATA
 Contador Publico
 TP.45109 -T


CRISTOBAL VARGAS G.
 Revisor Fiscal
 Matricula: 25852-T
 Dictamen Adjunto





I.P.S. CLINICA SALUD FLORIDA S.A.
ESTADO DE RESULTADOS COMPARATIVO
POR LOS AÑOS TERMINADOS AL 31 DE DICIEMBRE DE :
(EXPRESADO EN PESOS)

| | | 2.011 | 2.010 | 2.009 | 2.008 |
|---|---------------|----------------------|-----------------------|----------------------|----------------------|
| INGRESOS | | | | | |
| Ingresos Operacionales | (Nota No. 21) | 6.618.072.463 | 6.653.060.911 | 5.750.381.653 | 5.030.063.345 |
| Costo de Ventas | (Nota No. 22) | 4.670.052.404 | 4.518.369.179 | 3.814.291.357 | 3.297.411.649 |
| UTILIDAD BRUTA | | 1.948.020.059 | 2.134.691.732 | 1.936.090.296 | 1.732.651.696 |
| GASTOS OPERACIONALES | | | | | |
| Administrativos | (Nota No. 23) | 1.784.772.610 | 1.733.068.561 | 1.490.063.979 | 1.399.384.619 |
| UTILIDAD OPERACIONAL | | 163.247.449 | 401.623.171 | 446.026.317 | 333.267.077 |
| INGRESOS (GASTOS) NO OPERACIONALES | | | | | |
| Gastos Financieros | (Nota No. 24) | 85.374.844 | 136.196.356 | 138.390.999 | 195.038.662 |
| Otros Ingresos | (Nota No. 25) | 25.791.865 | 33.566.449 | 56.530.086 | 26.032.617 |
| Otros Egresos | (Nota No. 26) | 66.620.525 | 34.404.084 | 22.501.633 | 22.844.338 |
| UTILIDAD ANTES DE IMPUESTOS | | 37.043.945 | 264.589.180 | 341.663.771 | 141.416.694 |
| Impuesto de Renta | (Nota No. 27) | 12.224.502 | 101.487.000 | 128.365.580 | 28.595.000 |
| UTILIDAD NETA | | 24.819.443 | 163.102.180 | 213.298.191 | 112.821.694 |
| Reserva Legal | (Nota No. 28) | 2.482.000 | 16.311.000 | 21.908.064 | 11.282.169 |
| UTILIDAD POR DISTRIBUIR | | 22.337.443 | 146.791.180,02 | 191.390.127 | 101.539.525 |

LAS NOTAS DE LA N.º. 2 HASTA LA N.º. 29 HACEN PARTE INTEGRAL DE LOS ESTADOS FINANCIEROS


LUIS VICENTE LONDOÑO T.
 Representante Legal


LUIS FERNANDO YUSTI ZAPATA
 Contador Publico
 TP.45109 -T


CRISTOBAL VARGAS
 Revisor Fiscal
 Matricula: 25652-T
 Dictamen Adjunto